

MANUAL DE INSCRIPCIÓN E INGRESO ASAMBLEA VIRTUAL ASDECITI 2021

La siguiente es una guía, paso a paso, para orientarte en la inscripción e ingreso a la plataforma de transmisión y votación en línea de la Asamblea General Virtual ASDECITI 2021.

El sistema profesional de convocatoria, enlace e interacción en tiempo real con los asambleístas, se compone de dos programas que interactúan como uno solo: Livestream y Slido.

Se recomienda utilizar Google Chrome para el uso de la plataforma, otros navegadores podrían fallar por no tener los plugs in actualizados que utiliza Chrome. Descartar el uso de Internet Explorer.

La plataforma estará abierta para inscripciones desde el 15 de febrero y hasta el 20 de febrero. Si después de seguir esta guía, experimenta algún problema para su inscripción en los días previos al evento, puede escribir al correo: novacomasesores@ice.co.cr con copia al correo info@asdeciti.com

A continuación, el proceso en detalle para la inscripción y participación en el sistema.

1. El ingreso se puede realizar por tres vías:
 - 1.1 Utilizando el siguiente enlace directo:
<https://app.sli.do/event/hpnjzz9e>
 - 1.2 Por medio del código QR que viene en la invitación al evento.



1.3 Ingresando a www.slido.com y digitando el código:
AsambleaASDECITI2021

2. Una vez en la plataforma, usted verá la siguiente pantalla:




The screenshot shows a registration page for the virtual assembly. At the top center is the ASDECITI logo. Below it, the text reads: "Bienvenido a la Primera Asamblea General Virtual" followed by the dates "15 - 20 feb. 2021". There are two input fields: "Nombre Completo *" with a person icon and "Email *" with an envelope icon. At the bottom, there is a checkbox for "Acepto usar los detalles de mi perfil al interactuar en Slido. [Aprende más](#)".

3. Debe ingresar los siguientes datos para la inscripción y participación:

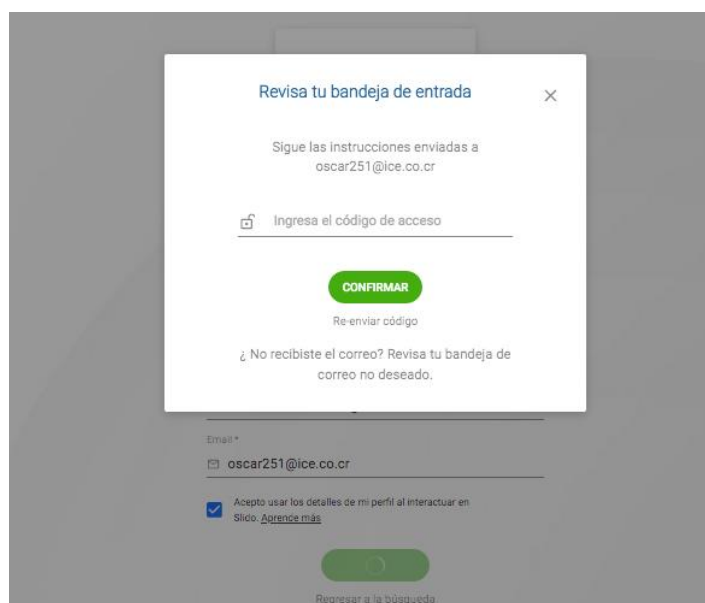
- Su nombre completo
- Dirección de correo electrónico personal (Hotmail, Gmail, Yahoo!, etc.) que colocó en Gestión en Línea
- Debe dar clic en la casilla de acepto

En el sistema se ha cargado previamente una base de datos con los correos electrónicos personales de aquellos asociados que están autorizados a ingresar a la Asamblea. Es el mismo correo personal que usted registró en Gestión en Línea, cuando se le solicitó la actualización de sus datos.

El sistema verifica esa dirección de correo. Si una persona no registrada en esa base de datos intenta ingresar, o si digita incorrectamente su correo electrónico personal o coloca uno diferente al que tiene en Gestión en Línea, el sistema no le permitirá el ingreso y verá la siguiente pantalla:

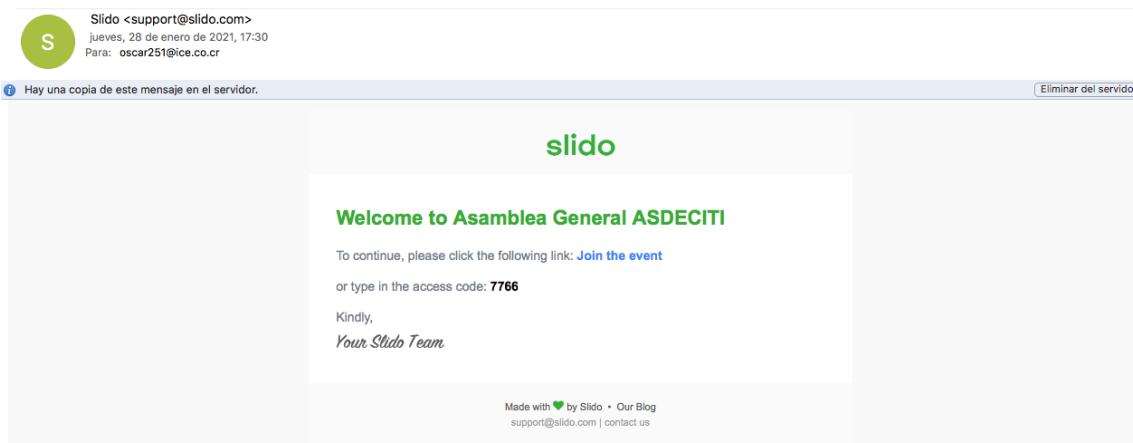


4. Si el correo electrónico personal corresponde a la base de datos ingresada en el sistema, se desplegará la siguiente pantalla emergente:




5. Esa pantalla realiza una segunda verificación. Se le solicitará un código de seguridad. Este código le llegará a su correo personal registrado,

7766 - your access code for Asamblea General ASDECITI




7. Digitar en la casilla respectiva, el código que recibió.
8. **Ya con ese código, usted ingresará a la transmisión de la Asamblea el sábado 20 de febrero a partir de las 2:30 pm. Verá una pantalla igual a esta:**



9. Ahora podrá participar en tiempo real en la Asamblea, hacer comentarios, preguntas y presentar mociones en la pestaña derecha de la pantalla que dice **Preguntas**. También podrá participar en la verificación del quorúm, votación de informes, elección del puesto de secretario(a) y votación de mociones en la pestaña que dice **Encuestas**.

10. Cada vez que se realice una votación se activará automáticamente la columna **Encuestas**, las preguntas y los espacios interactivos aparecerán en tiempo real al lado derecho de la pantalla. Se verá de la siguiente manera:



Usted podrá ver en tiempo real el gráfico que muestra el resultado de la votación que se esté realizando en ese momento.

11. Es importante indicar que para ver esas opciones usted debe salir del modo de pantalla completa. Podrá observar la Asamblea Virtual en pantalla completa si así lo desea, pero cada vez que haya una votación o quiera realizar algún comentario, pregunta o presentar una moción, deberá salir de pantalla completa para tener acceso a esas opciones.